



ADHÉSION EN LIGNE : Mode d'emploi



ADHÉSION EN LIGNE : Mode d'emploi

Je m'inscris
pour
la première fois

Cliquez dans le sommaire
pour un accès rapide

1

2

3

JE ME CONNECTE

- ↳ Via le bouton « J'adhère »
- ↳ J'accède au formulaire

JE M'INSCRIS

- ↳ Mon écran d'inscription
- ↳ Mes informations personnelles
- ↳ Mon association locale
- ↳ Mes ayants-droit

JE PROCÈDE AU PAIEMENT

- ↳ Validation
- ↳ Choix du mode de paiement

JE PAIE PAR CARTE BANCAIRE



ADHÉSION EN LIGNE : Mode d'emploi

1 CONNEXION

Je m'inscris pour la première fois



1

CONNEXION

2

INSCRIPTION

3

PAIEMENT

JE CRÉE MON COMPTE

Via le bouton « J'adhère »



The screenshot shows the website interface. At the top right, there is a search bar and a red button labeled 'J'ADHÈRE'. A red circle with the number '1' and an arrow points to this button. Below the main banner, there is a navigation menu with 'NOTRE ASSOCIATION' and 'TOURISME' highlighted. A red circle with the number '2' and an arrow points to the 'NOTRE ASSOCIATION' menu item. A dropdown menu is shown below 'NOTRE ASSOCIATION' with the following items: 'QUI SOMMES-NOUS ?', 'NOTRE FONCTIONNEMENT', 'NOTRE OFFRE', 'POURQUOI ADHÉRER ?', 'QUI PEUT ADHÉRER ?', 'COMMENT ADHÉRER ?', 'NOS PARTENAIRES', and 'NOUS CONTACTER'.

Sur la page d'accueil du site www.atscaf.fr, je clique sur le bouton « J'adhère », en haut à droite.

1

Je clique sur le bouton pour accéder à la page d'adhésion.



Je peux aussi retrouver la page d'adhésion via le menu « Notre association », puis « Comment adhérer ».

2

COMMENT ADHÉRER ?





1

CONNEXION

2

INSCRIPTION

3

PAIEMENT

JE CRÉE MON COMPTE

J'accède au formulaire



Pour une première inscription à l'ATSCAF, je vais créer un compte. À l'issue de cette démarche, je recevrai par e-mail mon numéro d'adhérent et mon mot de passe, pour me connecter par la suite.

1

Je clique sur le bouton pour accéder au formulaire.

INSCRIPTION



1

Vous n'êtes pas encore adhérent, inscrivez-vous

INSCRIPTION

Vous souhaitez contacter directement votre ATSCAF

CONTACTER

The screenshot shows the ATSCAF 'Espace Adhérent' login interface. At the top, there is the ATSCAF logo and the title 'Espace Adhérent'. Below this is a login form with two input fields: 'N° Adhérent' (with a person icon) and 'Mot de passe' (with a lock icon). A red link 'Mot de passe oublié ?' is located below the password field. A blue 'CONNEXION' button is positioned below the form. Below the form, there are two options: 'Vous n'êtes pas encore adhérent, inscrivez-vous' with an 'INSCRIPTION' button, and 'Vous souhaitez contacter directement votre ATSCAF' with a 'CONTACTER' button. A red arrow points from the '1' in the instruction to the 'INSCRIPTION' button.



ADHÉSION EN LIGNE : Mode d'emploi

2 INSCRIPTION

Je m'inscris pour la première fois




1

CONNEXION



2

INSCRIPTION



3

PAIEMENT

JE M'INSCRIS POUR LA 1^{ère} FOIS

Mon écran d'inscription



La procédure débute avec l'affichage de l'écran d'inscription ci-contre.



ETAPE 1 ETAPE 2 ETAPE 3

Etape 1 - Saisie de vos informations personnelles

Civilité Prénom Nom de Famille

Actif / Retraité Origine Date de naissance

MINEFE

Téléphone Portable

E-mail principal Opt-In E-mail secondaire Opt-In

Adresse principale

Code postal Ville

ATSCAF Locale

ANNULER




1

CONNEXION



2

INSCRIPTION



3

PAIEMENT

JE M'INSCRIS POUR LA 1^{ère} FOIS

Mes informations personnelles



Je remplis le formulaire avec mes informations personnelles.

1

Je choisis le champ prédéfini qui me correspond à l'aide de la petite flèche noire.

Civilité
M.
Actif / Retraité
Actif

2

Je renseigne ma situation parmi les choix proposés dans le champ origine. Je sélectionne « **Minefe** » si je suis agent des Ministères économiques et financiers, « **Autre fonctionnaire** » si je suis agent public hors Minefe, ou « **Non fonctionnaire** » si je ne suis pas agent public.

Origine
MINEFE

ETAPE 1 ETAPE 2 ETAPE 3

1 - Saisie de vos informations personnelles

Civilité: M. Nom de Famille: ATSCAF

Actif / Retraité: Actif Origine: MINEFE Date de naissance: 21/08/1980

Téléphone: 0100000000 Portable: 0000000000

Adhérent : E-mail principal: atscaf@atscaf.fr Opt-In: Adhérent : E-mail secondaire: Opt-In:

Adresse principale: 100 rue Réaumur Adresse professionnelle: _____

Code postal: 75002 Ville: Paris Code postal: _____ Ville: _____

Nom employeur / Service: _____

Téléphone professionnel: _____

ATSCAF Locale: ATSCAF Paris

ANNULER SUIVANT >



1

CONNEXION

2

INSCRIPTION

3

PAIEMENT

JE M'INSCRIS POUR LA 1^{ère} FOIS

Mon association locale



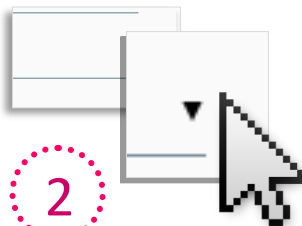
J'ai la possibilité de choisir mon association dans la liste accessible avec la flèche noire.

1

Je fais défiler le menu avec la flèche noire jusqu'à ce que je trouve mon association, et je clique dessus pour la sélectionner.



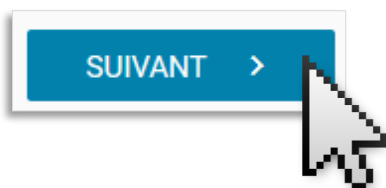
2



La liste déroulante vous propose des suggestions d'associations en fonction des codes postaux entrés dans les champs « Adresse principale » et « Adresse professionnelle ».

3

Je clique sur le bouton « suivant » lorsque tous les champs sont remplis, afin de poursuivre.



ETAPE 1 ETAPE 2 ETAPE 3

Etape 1 - Saisie de vos informations personnelles

Civilité M.	Prénom Pierre	Nom de Famille ATSCAF
Actif / Retraité Actif	Origine MINEFE	Date de naissance 21/08/1980
Téléphone 0100000000	Portable 0600000000	
Adhérent : E-mail principal atscaf@atscaf.fr	Opt-In	Adhérent : E-mail secondaire Opt-In
Adresse principale 100 rue Réaumur	Code postal 75002	Ville Paris
	Code postal	Ville
	Nom employeur / Service	
	Téléphone professionnel	

ATSCAF Locale
ATSCAF Paris

ANNULER SUIVANT >

1



2



3





1

CONNEXION

2

INSCRIPTION

3

PAIEMENT

JE M'INSCRIS POUR LA 1^{ère} FOIS

Mes ayants-droit



J'arrive à l'étape 2 . Je peux saisir un ou des ayants-droit (conjoint ou autre).

ETAPE 1 ETAPE 2 ETAPE 3

🏠 Etape 2 - Saisie de vos ayants-droit

🕒 Aucunes données à afficher.

+ AJOUPER UN AYANT-DROIT

1



Le formulaire « Ayants-droit » fait apparaître certaines informations déjà enregistrées pour l'adhérent principal.

2

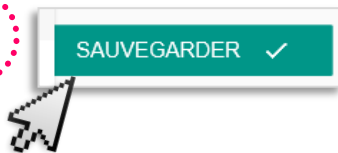
Lien avec adhérent principal

Conjoint

Autre

Je fais défiler la liste prédéfinie pour enregistrer l'ayant-droit en qualité de conjoint ou autre (enfant par exemple).

3



Lorsque j'ai rempli tous les champs, je sauvegarde.

4



Pour passer au paiement, je clique sur « Suivant ».

ETAPE 1 ETAPE 2 ETAPE 3

🏠 Etape 2 - Saisie de vos ayants-droit

Civilité Prénom Nom de Famille ATSCAF

Actif / Retraité Origine MINEFE Date de naissance

Téléphone 0100000000 Portable

E-mail principal atscaf@atscaf.fr Opt-In E-mail secondaire Opt-In

Adresse principale 100 rue Réaumur

Code postal 75002 Ville Paris

Lien avec adhérent principal

Conjoint

Autre

SAUVEGARDER ✓

ANNULER < PRÉCÉDENT SUIVANT >

2

3

4



ADHÉSION EN LIGNE : Mode d'emploi

3 Je procède au
paiement

Je m'inscris pour la première fois



1

CONNEXION

2

INSCRIPTION

3

PAIEMENT

JE PROCÈDE AU PAIEMENT

Validation



Avant de procéder au paiement, un récapitulatif de mon adhésion apparaît.

1

- Mes informations
- Mes ayants-droit
- Montant de l'adhésion à payer

Je peux vérifier l'ensemble des informations renseignées pour moi et mes ayants-droit en cliquant sur le texte en bleu.

2

Le montant total de mon adhésion est édité, avec mention de la saison et le détail des cotisations par personne.

3

Si après relecture du récapitulatif, je souhaite apporter des modifications, je clique sur « Précédent ».

Sinon je clique sur « Valider ».

< PRÉCÉDENT

VALIDER >

ETAP 1 ETAPE 2 ETAPE 3

€ 1 Etape 3 - Validation et paiement

- Mes informations
- Mes ayants-droit 1
- Montant de l'adhésion à payer

ATSCAF de rattachement : ATSCAF Paris
Saison : 2018 - 2019
Détail de l'adhésion :


PIERREATSCAF	24.00€
ANNEATSCAF	13.00€
Montant total à régler :	37,00€

ANNULER < PRÉCÉDENT VALIDER >



1

CONNEXION



2

INSCRIPTION



3

PAIEMENT

JE PROCÈDE AU PAIEMENT

CHOIX DU MODE DE PAIEMENT



Mon inscription est à présent terminée.



Je choisis mon mode de paiement.

Je choisis mon mode de paiement parmi ceux proposés. Certaines associations proposent le paiement en ligne (c'est-à-dire par carte bancaire), d'autres le paiement par chèque, et d'autres encore proposent les deux.

ETAPE 1 ETAPE 2 ETAPE 3

€ Etape 3 - Validation et paiement

✓ Inscription réussie

Paiement

Montant total à régler : 15,00€

Choisissez un mode de paiement pour terminer votre adhésion :

Paiement en ligne Chèque



CHÈQUE

Lorsque je clique sur « Chèque », des instructions de libellé d'ordre et d'envoi (adresse) me sont données.

CARTE BANCAIRE

Je clique sur « Paiement en ligne ». Je suis alors redirigé (e) vers le site sécurisé de la banque partenaire.



1

CONNEXION

2

INSCRIPTION

3

PAIEMENT

PAIEMENT PAR CARTE BANCAIRE



Je choisis le modèle de carte dont je dispose.



J'entre les informations et valide le paiement.



< Annuler et retourner à la boutique Sélectionnez votre langue : FR V

CAISSE D'ÉPARGNE

http://portail.atscaf.fr

Identifiant du marchand : 83440419
 Numéro de transaction : 140042
 Référence commande : 8813fcd1-40dd-4c62-b573-5b72da31e5b5

Montant : 15,00 EUR

Choisissez votre moyen de paiement :

V PAY Mastercard CB VISA Electron

Maestro VISA e-Carte Bleue

Systempay [Mentions légales](#)

< Annuler et retourner à la boutique Sélectionnez votre langue : FR V

CAISSE D'ÉPARGNE

http://portail.atscaf.fr

Identifiant du marchand : 83440419
 Numéro de transaction : 140042
 Référence commande : 8813fcd1-40dd-4c62-b573-5b72da31e5b5

Montant : 15,00 EUR

Informations de la carte

Numéro de carte

Expire fin mois année

Cryptogramme

visuel de la carte

VALIDER

L'adresse de ce site de paiement préfixée par https indique que vous êtes sur un site sécurisé et que vous pouvez régler votre achat en toute tranquillité.